
2025년 경기도 청년면접수당 FAQ

2025. 6.

경기도미래세대재단

목 차

1. 청년면접수당 소개 1

Q1. 「경기도 청년 면접수당」이란 무엇인가요? 1

2. 자격 요건 문의 1

Q1. 어떤 사람이 신청할 수 있나요? 1

Q2. 현재 취업자입니다. 이직을 위해 면접을 봤다면 신청해도 되나요? .. 2

Q3. 다른 사업과 중복 참여가 가능한가요? 2

Q4. 실제 거주지는 경기도지만 주민등록은 경기도 외 지역인데 신청이 가능한가요? 3

Q5. 작년까지 경기도민이었었는데 올해 타 지역으로 이사를 갔습니다. 소급신청 가능한가요? 3

Q6. 2024년도에 면접을 응시하였습니다. 신청가능한가요? 3

Q7. 작년에 면접수당을 3번 지급 받았습니다. 올해도 신청 가능한가요? .. 3

3. 지원대상 면접 문의 4

Q1. 올해 면접을 여러 번 봤는데 한꺼번에 신청해도 되나요? 4

Q2. 화상(AI) 면접을 봤는데 이 건도 신청되나요? 4

Q3. 전화, 문자, 카톡으로 면접을 봤는데 이 건도 신청되나요? · 4

Q4. 접수시작일 이전의 면접 건도 신청 가능한가요? 4

Q5. 아르바이트 면접도 신청 대상인가요? 4

Q6. 경기도 외 지역에 있는 기업 면접도 대상인가요? 4

Q7. 면접 수당은 여러 번 신청 가능한가요? 5

Q8. 한 회사에서 여러 번 면접 봤을 경우에도 신청 가능한가요? (n차 면접, 탈락 후 재응시 등)	5
Q9. 면접을 보고 해당 기업에서 면접비를 받았는데 청년면접수당을 신청할 수 있나요?	5
Q10. ‘역량검사’ 도 신청대상인가요?	5
Q11. 교육훈련수당을 받고 있는데 신청해도 될까요?	6
Q12. 전화로 안내받고 면접을 봤습니다. 회사로부터 받은 메일이나 문자가 없으면 신청 못하나요?	6
Q13. 면접참석안내 문자는 있는데 면접결과통보는 따로 받지 못 했습니다. 신청 못하나요?	7
Q14. 면접확인서를 회사에서 받지 못했습니다. 어떻게 해야 하나요? ..	8
Q15. 면접확인서에 직인 대신 담당자 도장이나 서명도 가능한가요? ..	9
Q16. 채용공고문이 삭제(마감) 되었습니다. 어떻게 해야 하나요? ..	9
Q17. 같은 날 한 업체에서 면접을 여러 번 본 경우에도 지급이 가능한가요?	9
Q18. 면접에서 불합격해도 신청이 가능한가요?	10
Q19. 서류가 미비한 경우 어떻게 되나요?	10
Q20. 자료 제출 시 유의사항이 있나요?	10

4. 신청서 작성 문의 11

Q1. 필수제출 서류가 있나요?	11
Q2. 신청은 어디에서 해야 하나요?	12
Q3. 신청서 제출 후 서류 등의 수정이 가능한가요?	12
Q4. 휴대전화로 신청 할 수 있나요?	12
Q5. 신청서 제출이 되지 않습니다.	12
Q6. 오래된 주민등록표 등·초본을 제출해도 되나요?	12
Q7. 면접확인서의 유효기간이 있나요?	13

Q8. 신청서 작성시 본인인증 실패 시 방법은?	13
Q9. 로그인이 되지 않습니다.	14
Q10. 등·초본에서 주민번호 뒷자리를 가리지 않았습니다.	14
Q11. 신청서 항목을 잘못 기재했습니다.	14
Q12. 프린터기가 없어서 인쇄를 못합니다.	14
Q13. 면접확인서 작성이 기업의 의무인가요?	14

5. 선정 관련 문의 15

Q1. 심사는 어떻게 하나요?	15
Q2. 자료보완 요청을 받았는데 어디서 하면 되나요?	15
Q3. 자료보완 시 첨부이 되지 않습니다. 첨부파일 다운로드 시 오류도 발생합니다.	16
Q4. 결과를 어떻게 확인하나요?	16
Q5. 선정되었습니다. 면접수당은 언제 들어오나요?	16

6. 수당지급 및 사용 문의 17

Q1. 수당은 어떻게 지급이 되나요?	17
Q2. 면접수당 신청 전에 지역화폐를 신청해야 하나요?	17
Q3. 앱은 언제까지 설치해야 하나요? (지역화폐 등록은 언제까지 해야 하나요?)	17
Q4. 카드를 새로 받았는데 어떻게 해야 되나요?	18
Q5. 수당은 어떻게 사용하나요?	18
Q6. 수당 사용에 제한이 있나요?	18
Q7. 이사를 갈 경우에는 지역화폐는 어떻게 되나요?	19
Q8. 면접수당 지급액이 예상과 다릅니다.	19
Q9. 면접수당 받은 내역과 사용기한은 어떻게 확인할 수 있나요? (경기지역화폐 어플 기준)	19

Q10. 선정 후 면접수당을 못받았는데, 이유가 있나요?	20
Q11. 면접수당 장기 미수령 시 어떻게 되나요?	20

※ 참고 1. 경기지역화폐 홈페이지(가맹점찾기)	21
※ 참고 2. 시·군별 지역화폐 등록 및 사용 방법	23

경기도 청년면접수당 FAQ

1. 청년면접수당 소개

Q1 「경기도 청년면접수당」이란 무엇인가요?

- A. 경기도내 거주 중인 18세 이상 ~ 39세 이하(1985년생 ~ 2007년생) 청년에게 최대 50만원(면접 1회당 5만원, 최대 10회)으로 면접에 사용된 비용을 보전해 줌으로써 경제적 부담을 경감해 주고 적극적 구직활동을 증진 시키는 청년지원 사업입니다.

2. 자격 요건

Q1 어떤 사람이 신청할 수 있나요?

- A. 아래 요건에 모두 해당하는 청년이라면 신청 가능합니다.

- ① 18세 이상 ~ 39세 이하(1985. 1. 1. ~ 2007. 12. 31.) 대한민국 청년
- ② 신청일 기준 주민등록표 상 경기도 거주자
- ③ 2025년 1월 1일 부터 면접에 응시한 자

(단, 2024년 12월 면접 응시자 2025년 1차 모집 기간에 한하여 소급 신청 가능(2024년 잔여 건수 내))

단, 아래의 요건 중 하나 이상에 해당된다면 신청(지원) 대상이 아닙니다.

(1) 유사·중복사업 참여(신청일 기준) 및 경기도 지방공무원 면접

- 실업급여를 수급하고 있는 경우
- 경기여성취업지원금에 참여 중인 경우
- 청년구직자 교통비 지원사업(수원시 청카드 등)과 같은 유사사업에 참여 중인 경우
- 경기도·경기도교육청·경기도의회 지방 공무원 공개경쟁/경력경쟁 시험 면접에 응시한 경우
-교사 임용고시, 계약직 교사 면접 국가직 공무원 면접 가능, 도청 도교육청 도의회 학교 유가계약직 가능

(2) 취업면접이 아닌 경우 등

- 직계 존비속 또는 배우자 등 가족이 대표자인 사업장 등에서 시행한 면접
 - 사업 프로그램에 참여하기 위한 면접
 - 각종 교육 또는 훈련과정에 참여하기 위한 면접
 - 취업목적이 아닌 활동(학점인정연계나 멘토 선발 등)의 대가로 급여를 수령하는 면접
 - 면접 전·후 단계에서 온라인으로 진행되는 서류전형 혹은 역량검사(시역량검사) 등에 해당하는 경우
 - 전화, 문자, 메신저로 진행한 면접
 - 취업의사가 없음에도 수당을 목적으로 면접에 응하여 확인된 경우
 - 기타 사회통념상 취업을 위한 면접에 응했다고 인정할 수 없는 경우
- ※ 제출한 채용(구인)공고문 상 면접전형에 대한 표현이 모호하거나 확인이 불가한 경우 추가 자료 보완 요청 및 채용 기업에 면접전형 시행 및 신청자 참여 여부를 확인할 수 있으며, 기업으로부터 해당 내용이 확인되지 않는 경우 미선정 처리될 수 있습니다.

Q2

현재 재직자입니다.

이직을 위해 면접을 봤다면 신청해도 되나요?

A. 네, 이직하기 위한 구직활동도 지원대상입니다.

Q3

다른 사업과 중복 참여가 가능한가요?

A. 유사사업 참여 중인 경우 동시 수혜가 불가하여 지원 대상이 아닙니다.
단, 유사사업의 참여가 종료된 경우 면접수당 사업에 참여가 가능합니다
(면접수당 신청일 기준).

예) 중복 참여 불가 : 신청자가 실업급여, 경기여성취업지원금, 유사사업(수원시 청카드 등)에
참여 중인 경우, 경기도·경기도교육청·경기도의회 주관 공무원 공개경쟁/
경력경쟁 면접 응시 건은 신청하더라도 면접수당 자원 불가(중복 참여 불가)

중복 참여 가능* : 경기도 청년기본소득, 청년노동자지원사업, 국민취업지원제도,
경기도 청소년 교통비지원 등 비유사사업

* 중복 참여 시 해당 사업기관에 문의 권고(면접수당에서 중복 지원 가능하나, 타 사업에서
면접수당과 중복을 인정하지 않을 수 있음)

Q4

실제 거주지는 경기도지만 주민등록은 경기도 외 지역인데 신청이 가능한가요?

A. 주민등록표 등본 또는 초본 상 거주지가 경기도가 아니면 신청 대상자가 아닙니다.

Q5

작년까지 경기도민이었는데 올해 타 지역으로 이사를 갔습니다. 소급신청 가능한가요?

A. 아쉽게도, 신청 대상이 아닙니다.

기본적으로 신청자는 신청일 기준으로 경기도민이어야 합니다.

Q6

2024년도에 면접을 응시하였습니다. 신청 가능한가요?

A. 2025년 제2차 및 제3차 모집 시에는 2024년도 면접 응시 건에 대하여 신청은 불가합니다. (단, 2024년 12월 면접 건에 한하여 2025년 제1차 모집 시 작년 유효 신청 횟수(최대 10회) 잔여 건수만큼 제한적으로 신청 가능)

Q7

작년에 면접수당을 3번 지급 받았습니다. 올해도 신청 가능한가요?

A. 네, 올해(2025년)는 최대 10회 지원(선정) 가능합니다.

(2024년 면접 건 신청 이력과 별도로 2025년 면접 응시 건은 최대 10회 지원 가능)

3. 지원대상 면접

Q1

올해 면접을 여러 번 봤는데 한꺼번에 신청해도 되나요?

- A. 면접 1회당 온라인신청서 1건을 작성하여 제출해야 합니다(해당 건에 대한 필수 제출 서류 첨부). 단, 온라인 신청서는 하루에 여러 건 제출 가능합니다.

Q2

화상(AI) 면접을 봤는데 이 건도 신청되나요?

- A. 채용 프로세스 상 면접전형 단계에 해당하는 화상(AI)면접인 경우 지원 대상입니다. 단, 채용공고문, 면접확인서 등 필수 제출 서류를 통해 회사의 면접 진행 사실과 신청자의 면접 참석 사실이 확인되어야 선정이 가능합니다.

Q3

전화, 문자, 메신저로 면접을 봤는데 이 건도 신청되나요?

- A. 아쉽지만 전화, 문자, 메신저(카톡 등)로 진행한 면접의 경우 해당 사업의 신청 대상이 아닙니다.

Q4

접수시작일 이전의 면접 건도 신청 가능한가요?

- A. 2025년 1월 1일부터 진행되어 참석한 면접인 경우, 접수 시작일 이전의 건이라 하더라도 지원이 가능합니다. 어느 차수나 상관없이 신청 가능합니다.

Q5

아르바이트 면접도 신청 대상인가요?

- A. 네, 가능합니다. 코로나19 상황으로 어려워진 채용시장 상황을 반영했습니다.

Q6

경기도 외 지역에 있는 기업 면접도 대상인가요?

- A. 경기도 외 지역(해외 포함) 면접도 지원 대상입니다. 단, 신청자는 주민등록상 경기도 거주자여야 하며 면접수당은 국내외 면접 구분 없이 5만원으로 동일합니다.

Q7 면접 수당은 여러 번 신청 가능한가요?

A. 2025년 1월 1일부터 응시한 면접에 대해 신청하는 경우, 1인당 누적 10회까지 신청 가능합니다.

단, 신청 건수 중 미선정 건이 있을 경우 미선정 건수만큼 10회를 초과하여 신청할 수 있습니다.

예) 홍길동이 상반기 8회의 면접을 본 후 면접수당을 신청하여 7회 선정, 1회 미선정으로 지급받은 7~8월에 3회의 면접을 더 본 경우 해당 3회분에 대하여 추가로 신청 가능

Q8 한 회사에서 여러 번 면접 봤을 경우에도 신청 가능한가요? (n차 면접, 탈락 후 재응시 등)

A. 같은 회사라도 면접일이 서로 다르면 모두 신청 가능합니다.

Q9 면접을 보고 해당 기업에서 면접비를 받았는데 청년면접수당을 신청할 수 있나요?

A. 기업에서 받는 면접비와 별도로 신청 가능합니다.

Q10 ‘역량검사’ 도 신청대상인가요?

A. 해당 기업의 채용 프로세스 상 ‘면접전형’에 해당하는 면접에 대해 지원이 가능합니다. ‘역량검사’, ‘세미나전형’ 등 제출한 채용공고문의 채용 절차 상 ‘면접전형’임을 확인할 수 없는 경우 지원이 불가합니다.

만약 응시하신 ‘역량검사’, ‘세미나전형’ 등 기타 전형이 실제로 면접전형에 해당되는 경우, 서류 검증 담당자가 이를 확인할 수 있도록 추가 증빙자료 (면접 회사 담당자의 안내메일, 문의에 대한 답변 내용 등)를 제출해주십시오. 필요한 경우, 면접 기업 유선 연락을 통해 면접 진행 여부를 확인할 수 있습니다. ※[역량검사→면접]으로 진행되는 전형의 역량검사는 면접수당 지원대상 아님

● 채용 절차



Q11 교육훈련수당을 받고 있는데 신청해도 될까요?

- A. 훈련기관에 따라 면접 응시에 대한 지원금을 지급하는 경우가 있습니다. 교육 훈련기관에서 지원금을 수령 중에 면접수당을 신청하여 수령 하였을 경우 훈련기관의 교육수당 수급에 불이익을 받을 수 있습니다. 그러므로 필히 수당 신청 전에 훈련기관에 사전 문의하여 면접수당 중복참여를 제한하는지 확인하여 주시기 바랍니다.
(공고문에 중복제한 사업이 아니면 면접수당 신청시에 제재는 없습니다.)

Q12 전화로 안내받고 면접을 봤습니다. 회사로부터 받은 메일이나 문자가 없으면 신청 못하나요?

- A. 전화로 면접 제의를 받아 채용공고문 제출이 어려우신 경우, 기업의 구인 사실 및 면접전형 진행 사실을 확인할 수 있는 자료가 있다면 모두 제출해 주십시오 (모집 공고의 ‘참고 1. 필수 제출서류 상세설명’ 필독)

< 채용공고문 유사 증빙서류 예시 >

- 취업포털 사이트를 통해 온라인 지원한 “취업활동증명서” 출력 제출
 - 이메일 혹은 문자 등을 통해 지원한 내용 캡처본(수신 및 발신인 표기)
 - 마감처리된 구인공고의 캡처본
 - 취업박람회 안내판에 부착된 채용공고 혹은 해당 부스 사진 등(기업명 표기)
 - 기업 채용 홈페이지의 채용 전형 안내(상시모집 등)
 - 구인기업 혹은 면접대행자/인솔자*가 신청자에게 면접 응시에 대해 안내한 내용 캡처본 등
- *면접대행자/인솔자 안내 내용 캡처본 제출은 채용대행업체를 통한 면접 혹은 학교(특성화고 등)를 통한 면접 참여인 경우에 한함
(예: 특성화고 학생이 학교를 통해 공지된 취업면접에 참여한 경우, 담임교사 등 면접인솔자가 면접일정 및 참여대상자를 안내한 공지문, 문자, 메신저, 이메일 등의 내역을 캡처하여 제출 가능)

Q13

면접참석안내 문자는 있는데 면접결과통보는 따로 받지 못했습니다. 신청 못하나요?

- A. 면접확인서 제출이 불가능한 경우, 면접확인서 대체서약서와 면접 응시 사실에 대한 증빙서류 2종을 제출하면 서류 검증 진행이 가능합니다.

< 면접확인서 대체서류(아래 (1), (2) 모두 제출) >

(1) 면접확인서 대체서약서 (붙임 2, 본인이 작성 및 날인)	+	(2) 면접 응시 사실 증빙서류 2종 · 면접 대상자임을 증빙하는 서류(자료) · 면접 당일 응시를 증빙하는 서류(자료)
--	---	---

‘면접참석안내 문자(이메일)’를 통해 면접 대상자임을 확인할 수 있으나, 면접 당일 응시를 확인할 수는 없기 때문에 해당 자료를 단독으로 제출할 경우 선정 처리가 불가능합니다.

‘면접 결과 통보’를 받지 못하셨다면 그 외 면접 당일 응시를 확인할 수 있는 자료를 추가로 제출하시면 됩니다.(모집 공고의 ‘참고 1. 필수 제출 서류 상세설명’ 필독) ※ 검증 시 추가 자료를 요청할 수 있음

< 면접 응시 사실에 대한 증빙서류 예시 >

면접 대상자임을 증빙하는 서류	★면접 당일 응시를 증빙하는 서류
면접 참석 안내문(문자/이메일)	면접 결과 통보(문자/이메일)
서류 전형 합격 안내문(문자/이메일) + 서류전형 후 면접 전형이 명기된 공고문	면접 참석/결과와 관련 기업 담당자와 나눈 문자(메신저) 내용 등 · “면접장에 도착했다” - “000로 오시라” 등의 신청자-담당자 대화 · 면접 후 처우(연봉 등) 협의를 위해 담당자가 연락한 대화 내용 등

- 위의 예시 외에도 검증 목적에 부합하는 증빙자료 제출 가능
- 증빙 서류(자료)는 ‘날짜가 식별 가능’하고 ‘전체 내용이 확인 가능’하도록 제출해야 함.
- ※ 사진 제출 시 사진 촬영 일자가 면접 일자임을 확인 가능하도록 날짜가 나오게 찍거나 사진 상세정보를 함께 캡처하여 제출해야 함.
- ※ 문자, 이메일 제출 시 주고 받은 날짜, 신청인의 성명 혹은 연락처(메일), 회사 연락처(메일), 본문 내용이 모두 확인되어야 함

Q14

면접확인서를 회사에서 받지 못했습니다. 어떻게 해야 하나요?

- A. 면접확인서 제출이 불가능한 경우, 면접확인서 대체서약서와 면접 응시 사실에 대한 증빙서류 2종을 제출하면 서류 검증 진행이 가능합니다.
(모집 공고의 ‘참고 1. 필수 제출서류 상세설명’ 필독)

< 면접확인서 대체서류(아래 (1), (2) 모두 제출) >

(1) 면접확인서 대체서약서 (붙임 2, 본인이 작성 및 날인)	+	(2) 면접 응시 사실 증빙서류 2종 · 면접 대상자임을 증빙하는 서류(자료) · 면접 당일 응시를 증빙하는 서류(자료)
--	---	---

< 면접 응시 사실에 대한 증빙서류 예시 >

면접 대상자임을 증빙하는 서류	+	★면접 당일 응시를 증빙하는 서류
면접 참석 안내문(문자/이메일)		면접 결과 통보(문자/이메일)
서류 전형 합격 안내문(문자/이메일) + 서류전형 후 면접 전형이 명기된 공고문	+	면접 참석/결과와 관련 기업 담당자와 나눈 문자(메신저) 내용 등 · “면접장에 도착했다” - “000로 오시라” 등의 신청자-담당자 대화 · 면접 후 처우(연봉 등) 협의를 위해 담당자가 연락한 대화 내용 등

- 위의 예시 외에도 검증 목적에 부합하는 증빙자료 제출 가능

- 증빙 서류(자료)는 ‘날짜가 식별 가능’하고 ‘전체 내용이 확인 가능’하도록 제출해야 함.

※ 사진 제출 시 사진 촬영 일자가 면접 일자임을 확인 가능하도록 날짜가 나오게 찍거나 사진 상세정보를 함께 캡처하여 제출해야 함.

※ 문자, 이메일 제출 시 주고 받은 날짜, 신청인의 성명 혹은 연락처(메일), 회사 연락처(메일), 본문 내용이 모두 확인되어야 함

Q15

면접확인서에 직인 대신 담당자 도장이나 서명도 가능한가요?

A. 담당자가 직접 도장 날인이나 서명하셨다면 가능합니다. 단, 모니터링을 위해 면접을 실시한 회사에 확인 전화 드릴 수 있으니 회사 전화번호를 정확히 작성해 주시기 바랍니다.

담당자 명함이나 안내 문자를 함께 제출하시면 검증 시 도움이 됩니다.

Q16

**채용 공고문이 삭제(마감) 되었습니다.
어떻게 해야 하나요?**

A. 채용공고문 삭제 및 마감 등의 사유로 제출이 어려운 경우, 면접 기업의 구인사실 및 면접전형 진행 사실을 확인할 수 있는 유사 증빙서류를 반드시 제출해주십시오

< 채용공고문 유사 증빙서류 예시 >

- 취업포털 사이트를 통해 온라인 지원한 “취업활동증명서” 출력 제출
 - 이메일 혹은 문자 등을 통해 지원한 내용 캡처본(수신 및 발신인 표기)
 - 마감처리된 구인공고의 캡처본
 - 취업박람회 안내판에 부착된 채용공고 혹은 해당 부스 사진 등(기업명 표기)
 - 기업 채용 홈페이지의 채용 전형 안내(상시모집 등)
 - 구인기업 혹은 면접대행자/인솔자*가 신청자에게 면접 응시에 대해 안내한 내용 캡처본 등
- *면접대행자/인솔자 안내 내용 캡처본 제출은 채용대행업체를 통한 면접 혹은 학교(특성화고 등)를 통한 면접 참여인 경우에 한함
(예 특성화고 학생이 학교를 통해 공지된 취업면접에 참여한 경우, 담임교사 등 면접인솔자가 면접일정 및 참여대상자를 안내한 공지문, 문자, 메신저, 이메일 등의 내역을 캡처하여 제출 가능)

Q17

**같은 날 한 업체에서 면접을 여러 번 본 경우
에도 지급이 가능한가요?**

A. 한 업체 당 하루 1회의 면접만 인정하고 있습니다. 동일한 업체라도 다른 날짜에 면접(ex. 1, 2차 면접)이 진행된다면 이 경우는 지급이 가능합니다.

Q18 면접에서 불합격해도 신청이 가능한가요?

A. 네, 합격여부와 관계없이 면접수당 지급이 가능합니다.

Q19 서류가 미비한 경우 어떻게 되나요?

A. 필요 시 추가 보완서류를 요청할 수 있으며, 서류 보완 완료 전까지 면접수당은 지급되지 않습니다. 자료 보완 마감기한이 지난 경우 별도 안내 없이 미선정될 수 있습니다.

Q20 자료 제출 시 유의사항이 있나요?

A. 제출 시 다음 사항은 유의해주세요.

- [면접장 사진, 담당자 명함 사진]
 - 면접 일자가 식별 가능하여야 함(날짜가 나오게 찍거나 사진 상세정보 캡처)
 - 회사명 등을 배경으로 본인 얼굴 또는 수험표가 함께 있는 사진이어야 함(단순 건물 및 간판 사진은 불가)
- [문자, 이메일 제출 시]
 - 수신 및 발신자, 발신일, 연락처(메일), 본문 내용 등을 모두 확인할 수 있도록 전체 화면으로 제출해야 함

4. 신청서 작성

Q1 필수제출 서류가 있나요?

- A. 경기도 청년 면접수당 지원(선정)을 위해, 온라인 신청서(개인정보 수집·이용 동의서 포함)를 작성 시 세 가지 필수 제출서류를 첨부하여 제출해야 합니다. (모집 공고의 '참고 1. 필수 제출서류 상세설명' 필독)

[필수첨부①] 주민등록표 등·초본

- 잡아바 어플라이에서 마이데이터 자동 연동 또는 직접 제출

- 직접 첨부시

·발급일자: 차수별 모집 공고일 기준 발급된 문서 제출

·발급형태: (등본) 선택발급('세대 구성 정보', '세대 구성원 정보' 포함)

(초본) 선택발급('과거의 주소 변동사항-최근 1년', '세대주 성명과 세대주와의 관계' 포함)

·수령방법: 온라인발급(본인출력) / 행정복지센터 등 방문 발급 가능(유료)

※주의사항: 열람용 화면(캡처본 등) 제출 불가 / 본인 외 세대원의 주민등록번호 뒷자리 미포함 발급

[필수첨부②] 채용공고문

- 기업의 구인사실 및 채용전형 상 면접전형을 확인할 수 있는 채용공고문 제출

- 채용공고문 삭제 및 마감 등으로 확인이 어려운 경우, 면접 기업의 구인사실 및 면접전형 진행 사실을 확인할 수 있는 유사 증빙서류를 반드시 제출

[필수첨부③-원칙] 면접확인서

- 사업신청용 면접확인서 양식을 활용해 면접기업의 담당자에게 내역 작성 및 날인을 요청하거나,

- 면접기업 자체 양식의 면접확인서 제출 가능(단, 응시자 성명 및 생년월일, 면접 참여일자, 면접 기업 정보, 기업직인 또는 담당자 날인이 반드시 확인되어야 함)

- 서류검증 시 제출한 면접확인서의 내용만으로 검증이 불가하여 추가 확인이 필요한 경우, 아래 [필수첨부③-예외]의 경우에 준하여 추가 면접증빙 서류를 요청할 수 있음

[필수첨부③-예외] 면접확인서 대체서약서+면접증빙서류(면접확인서 제출 불가 시)

- 면접확인서 제출이 불가능한 경우, 면접확인서를 대체하기 위해 아래와 같이 면접확인서 대체서약서와 면접 증빙 서류를 모두 제출

< 면접확인서 대체서류(아래 (1), (2) 모두 제출) >

(1) 면접확인서 대체서약서
(붙임 2, 본인이 작성 및 날인)

+

(2) 면접 응시 사실 증빙서류 2종
· 면접 대상자임을 증빙하는 서류(자료)
· 면접 당일 응시를 증빙하는 서류(자료)

Q2 신청은 어디에서 해야 하나요?

- A. 경기도일자리재단 통합접수시스템 잡아바 어플라이(<https://apply.jobaba.net/>)를 통하여 온라인으로만 신청하실 수 있습니다.(신청페이지는 모집공고일 이후 확인 가능)

Q3 신청서 제출 후 서류 등의 수정이 가능한가요?

- A. 신청접수 기간이라도 최종제출이 완료된 서류는 수정이 불가능합니다. ‘임시저장’ 기능을 활용하시고 최종 제출 전 다시 한번 확인 바랍니다. 또한, ‘임시저장’ 후 ‘제출’하지 않을 경우 신청이 완료되지 않습니다. 불가피하게 최종 제출 후 서류 등의 수정이 필요할 경우, 접수기간 내에 재신청(재등록)하셔야 하며, 이 경우 기존에 제출한 서류는 자동으로 삭제되거나 반환되지 않습니다.(별도 문의를 통한 취소처리 필수)

Q4 휴대전화로 신청 할 수 있나요?

- A. “잡아바 어플라이”는 PC 및 모바일 환경에서 이용 가능합니다.
단, 이용 기기 및 접속환경에 따라 신청이 원활하지 않을 수 있습니다.
※ “잡아바 어플라이”는 크롬(Chrome) 및 엣지(Edge) 브라우저에 최적화 되어 있습니다.

Q5 신청서 제출이 되지 않습니다.

- A. “잡아바 어플라이”는 크롬(Chrome) 및 엣지(Edge) 브라우저에 최적화 되어 있습니다. “잡아바 어플라이” 이용 관련 문의사항은 관련 고객센터 (031-270-9669)로 연락주시기 바랍니다.

Q6 오래된 주민등록표 등·초본을 제출해도 되나요?

- A. 모집 공고일(각 차수별) 이후 발급분으로 제출하셔야 합니다.
제출 전에 발급 일자를 확인하여 주시기 바랍니다.

Q7 면접확인서의 유효기간이 있나요?

- A. 2025년 1월 1일 이후에 발급된 면접확인서를 제출하셔야 합니다.
단, 2025년 1차 모집 기간에는 2024년 12월에 응시한 면접에 한하여 소급 신청이 가능합니다.

Q8 신청서 작성시 본인인증 실패 시 방법은?

A. [개명하였을 경우]

개명으로 인하여 이름이 변경되신 경우에도 일반 실명 등록신청과 동일하게 실명 확인 고객센터(사이렌24)에서 등록신청을 해주시면 됩니다.
그리고 정상적으로 실명등록이 완료된 이후에 이전에 가입하셨던 사이트에 방문하셔서 해당 사이트 관리자에게 회원정보 변경을 요청하시면 개명된 이름으로 변경처리가 됩니다.

※ 실명등록방법

1. “사이렌24” 사이트 접속 > 고객지원센터 > 실명등록센터
2. [만 17세 이상 성인 실명인증]
 - 주민등록증/운전면허증/공인인증서 중 1개의 서류를 통한 등록 신청 또는 Fax로 주민등록증/운전면허증 중 1개의 서류를 택하여 발송 신청
3. 일치여부 확인 후 처리
4. 이메일 또는 휴대폰으로 처리결과를 안내하여 드립니다.

[실명등록 신청 후 처리가 안되었을 경우]

“사이렌24”의 업무처리 시간은 월요일~금요일(공휴일 제외) 오후 5시 30분까지 등록하신 분들에 한해 당일 처리가 가능하시고 이후 등록 건은 익일 처리가 되어집니다.

실명등록 신청 결과는 신청 시에 작성하셨던 휴대폰과 이메일을 통해 처리결과를 발송해 드립니다.

처리 결과에서 등록이 완료 되셨다면 사이트 실명인증 시 바로 이용이 가능하실 것입니다.

[명의도용 차단 서비스를 이용할 경우]

사이렌24에서 제공하는 명의도용방지서비스의 이용과정으로 실명 확인 과정에서 안전하게 [차단] 되신 경우입니다.

이럴 땐 [차단 기능 일시 해제]를 이용하시면 원활하게 실명 확인을 하실 수 있습니다.

※ 명의도용방지 차단기능설정 수정

1. “사이렌24” 사이트 접속 > 고객센터 > 실명등록센터 > 인터넷 실명확인이 되지 않는 이유 ‘[3] 명의도용방지 서비스를 이용하시는 경우’ 확인
문의전화 ☎1577-1006 (SCI평가정보 고객센터)

Q9 로그인 이 되지 않습니다.

- A. “잡아바 어플라이” 이용 관련 문의사항은 관련 고객센터(031-270-9669)로 연락주시기 바랍니다.

Q10 등 · 초본에서 주민번호 뒷자리를 가리지 않았습니다.

- A. 본인의 주민등록번호 뒷자리는 포함하여 발급받아 제출해 주시기 바랍니다. 신청자 본인의 유사·중복사업 참여 내역 확인을 위해 고유식별정보(주민등록번호)를 수집하며, 신청서 상 주민등록번호를 잘못 입력할 경우 미선정 처리될 수 있으므로 정확하게 입력 부탁드립니다.

다만, 개인정보보호를 위해 가급적 본인 외 세대원의 주민등록번호 뒷자리는 포함하지 않기를 권해드립니다.

Q11 신청서 항목을 잘못 기재했습니다.

- A. 온라인 신청서와 면접확인서(면접확인서 대체서약서)의 내용이 일치해야 하며, 신청서에 내용을 정확히 입력해주셔야 검증 및 선정이 가능합니다. 제출완료한 신청서는 신청자가 직접 수정 및 취소할 수 없으니, ‘임시저장’ 기능을 활용하여 제출 전 작성 내용을 반드시 확인하시기 바랍니다. 불가피한 경우 접수기간 내 접수 취소 및 재신청이 필요할 수 있습니다. 관련 문의는 상담센터(☎1877-2046)에 연락주시면 접수 취소 및 재신청과 관련해 안내드리겠습니다.

Q12 프린터기가 없어서 인쇄를 못합니다.

- A. 원칙 상 서류는 인쇄하고 직접 서명 날인해야 하나, 불가피한 경우 파일(PDF) 위에 전자펜 등으로 서명 날인하여 작성하셔도 괜찮습니다(타이핑을 하여 작성한 경우 불인정).

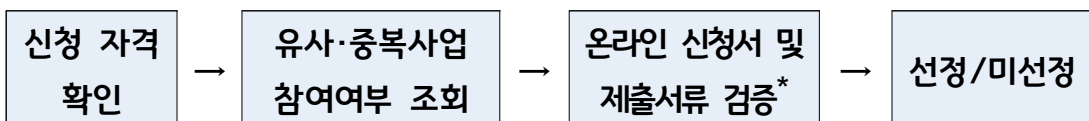
Q13 면접확인서 작성이 기업의 의무인가요?

- A. 면접확인서 작성은 기업의 협조사항이지, 강제사항은 아닙니다. 면접수당 신청을 위한 면접서류 증빙의 책임은 신청자 본인에게 있으며, 면접확인서 발급을 위해서는 신청자가 면접 사실을 입증하고 기업에 협조 요청하여 발급받아야 합니다.

5. 선정 관련 문의

Q1 심사는 어떻게 하나요?

- A. 연령, 거주지, 유사·중복사업 참여여부, 온라인 신청서 및 제출서류 검증 단계를 거쳐 선정 여부가 결정됩니다. 서류 검증 시 필요한 경우 신청자에게 추가 자료를 요청하거나(서류보완 요청) 면접기업 연락을 통한 추가 확인을 진행할 수 있습니다. 또한, 선정심의위원회에 상정해야 할 경우 검증에서 지금까지 추가 기간이 소요될 수 있습니다.



*온라인 신청서 및 제출서류 검증 시 필요한 경우 추가 자료 요청 및 면접기업 연락을 통한 추가 확인을 진행할 수 있음

Q2 자료보완 요청을 받았는데 어디서 하면 되나요?

- A. 잡아바 어플라이 - 로그인 - 신청현황 - [경기도]2025년 경기도 청년 면접수당 모집 - 신청서 하단의 [코멘트]에서 보완내용 확인 - 파일 첨부 - 등록(코멘트 내용 우측 하단 위치)

Q3**자료보완하려고 하는데 첨부이 되지 않습니다.
첨부파일 다운로드 시 오류도 발생합니다.**

- A. 크롬 브라우저 사용을 권장하며, 웹 브라우저 쿠키 삭제 후 다시 접속 (로그인) 후 사용 부탁드립니다.

[쿠키 삭제 방법]

크롬(Chrome): 오른쪽 상단 위(점 3개) - 설정 - 개인 정보 보호 및 보안 - 인터넷 사용 기록 삭제 - '① 다운로드 기록, ② 쿠키 및 사이트 데이터, ③ 캐시된 이미지 및 파일 삭제' 선택 후 삭제

마이크로소프트 엣지(Chrome):

- ① Ctrl + Shift + Delete - 검색 데이터 삭제
- ② 오른쪽 상단 위(점 3개) - 설정 - 개인 정보, 검색 및 서비스 - 검색 데이터 삭제 - 검색 데이터 지금 지우기에서 지울 항목 선택

Q4**결과를 어떻게 확인하나요?**

- A. 경기도일자리재단 통합접수시스템 잡아바 어플라이(<https://apply.jobaba.net/>)에서 로그인 후 '마이페이지-신청현황'에서 선정 결과 및 코멘트(검토 의견, 서류 보완 요청 등) 개별 확인이 가능합니다.

Q5**선정되었습니다. 면접수당은 언제 들어오나요?**

- A. 경기도 청년 면접수당에 선정되신 경우, 신청일로부터 60일 내외로 면접수당을 받아보실 수 있습니다. 다만, 접수량이 많은 경우 시간이 조금 더 걸릴 수 있는 점 양해를 부탁드립니다.

신청 후 60일 이상이 지난 후에도 면접수당을 받아보지 못하신 경우 세 가지를 확인해주세요!

- ① 지역화폐 앱에 정상적으로 로그인이 가능한가요? (미가입/휴면회원 여부)
- ② 지역화폐카드를 신규 발급 받은 경우, 앱에 등록하셨나요? (신청한 지역으로 등록 여부)
- ③ 면접수당 수령인의 정확한 성명과 휴대전화번호를 신청서와 앱에 동일하게 입력하셨나요?

보다 자세한 안내사항은 "기타-면접수당 미수령시 안내사항" 탭을 참고하십시오.

6. 수당지급 및 사용

Q1 수당은 어떻게 지급이 되나요?

- A. 선정된 건에 한해, 신청하신 시·군 내에서 사용할 수 있는 지역화폐(정책발행금)로 지급이 됩니다. 기존에 지역화폐 카드를 소지하고 있는 대상자에게는 기존 카드에 금액이 충전되고, 지역화폐 카드를 소지하지 않은 대상자에게는 경기지역화폐 운영 기관(코나아이)에서 실물카드를 주 소지로 보내드립니다.(단, 김포, 시흥, 성남 신청자의 경우 모바일 지역화폐로 지급됩니다.) 단, 수령한 카드를 지역화폐 앱에 등록해야 지급된다는 점을 유념해 주세요.(모집 공고의 ‘유의사항’ 필독)

Q2 면접수당 신청 전에 지역화폐를 신청해야 하나요?

- A. 필수사항은 아니지만 사전에 신청하는 것을 권고드립니다. 선정이 되어도 지역화폐 앱 다운로드 및 회원가입, 지역선택, (해당 시)카드등록 등 사용 준비가 완료되지 않으면 수당 지급이 불가능합니다.
- 경기지역화폐 사용 시·군의 경우, 카드 발급 및 배송, 카드 등록까지 기간이 7일 이상 소요될 수 있어 지연 없는 수당 지급을 원하신다면 사전에 신청하는 것을 권합니다.(카드 미등록 시 지급 불가)
 - 성남, 시흥시는 해당 시 담당자를 통해 지역화폐 등록 오류 검사를 진행한 후 모바일 앱을 통해 지역화폐가 지급되므로 회원가입 및 등록 절차를 미리 확인하시기 바랍니다.(미등록 시 지급 불가)

Q3 앱은 언제까지 설치해야 하나요? (지역화폐 등록은 언제까지 해야 하나요?)

- A. 잡아바 어플라이 마이페이지를 통해 선정 완료를 확인하신 경우 지역화폐 등록 여부를 확인하여 주시기 바랍니다. 만약, 경기지역화폐 사용 시·군의 카드를 신규로 발급받으셨을 경우 카드 수령 즉시 등록하여 주시기 바랍니다. 선정 후 지역화폐 정상 등록을 완료하지 않아 선정일로부터 2개월 이내에 수당 지급이 진행되지 않는 경우, 수당 수령 포기자로 간주하여 수당을 회수할 수 있습니다.

Q4 카드를 새로 받았는데 어떻게 해야 되나요?

- A. 경기지역화폐 앱에 카드를 등록해야 수당이 지급됩니다.
- * 면접수당 신청정보와 앱 가입정보가 일치해야 수당이 지급됩니다.
 - * 수당 대리 수령을 신청한 경우, 대리수령인의 이름, 생년월일, 휴대전화번호로 어플을 가입하셔야 합니다.
 - * 앱 등록 확인 절차 후 지급까지 2주 정도 소요됩니다.

Q5 수당은 어떻게 사용하나요?

- A. 경기도 청년 면접수당은 지역화폐로 지급되어 각 시·군 지역화폐 가맹점에서 사용 가능합니다.
- 경기도 지역화폐 이용방법은 각 지역화폐 앱 및 홈페이지를 참고하시기 바랍니다.

★[참고]★ 경기도 지역화폐 이용안내 - 홈페이지

- 경기지역화폐(28개 시·군) : <https://www.gmoney.or.kr/> / ☎1899-7997
- 김포페이(김포시) : <https://www.gimpo.go.kr/portal/contents.do?key=4012> ☎1811-6020
- 성남사랑상품권(성남시) : <https://www.seongnam.go.kr/city/1000327/10201/contents.do> ☎1577-4321
- 모바일시루(시흥시) : <https://www.si-ru.kr/> ☎1577-4321

Q6 수당 사용에 제한이 있나요?

- A. 경기도 청년 면접수당은 지역화폐로 지급되어 각 시·군 지역화폐 가맹점에서 사용 가능합니다. 단, 백화점, 대형마트, 유흥업소 등에서는 사용이 되지 않습니다. ※ 각 지역화폐 가맹점 확인 必
- 경기도 지역화폐 이용방법은 각 지역화폐 앱 및 홈페이지를 참고하시기 바랍니다.

★[참고]★ 경기도 지역화폐 이용안내 - 홈페이지

- 경기지역화폐(28개 시·군) : <https://www.gmoney.or.kr/> / ☎1899-7997
- 김포페이(김포시) : <https://www.gimpo.go.kr/portal/contents.do?key=4012> ☎1811-6020
- 성남사랑상품권(성남시) : <https://www.seongnam.go.kr/city/1000327/10201/contents.do> ☎1577-4321
- 모바일시루(시흥시) : <https://www.si-ru.kr/> ☎1577-4321

Q7 이사를 갈 경우에는 지역화폐는 어떻게 되나요?

- A. 한 번 지급된 수당은 신청한 지역에서만 사용이 가능하며 이사 등으로 인해 거주 지역이 바뀌더라도 사용 가능 지역의 변경은 불가합니다.

Q8 면접수당 지급액이 예상과 다릅니다.

- A. 경기도 청년 면접수당은 신청일을 기준으로 순차적으로 서류 검증, 선정 처리 및 수당지급을 진행합니다. 다수 선정 건의 신청일이 다른 경우 각 건별 수당 지급일이 상이할 수 있으니 참고바랍니다.
선정 후 수당을 수령하지 못한 경우, 잡아바 어플라이의 신청페이지 내 '기타-면접수당 미수령 시 안내사항' 탭을 참고해주시요.
추가로 궁금하신 사항은 면접수당 상담센터(☎1877-2046)로 문의바랍니다.

Q9 면접수당 받은 내역과 사용기한은 어떻게 확인할 수 있나요? (경기지역화폐 어플 기준)

- A. 경기지역화폐(28개 시·군) 앱을 설치하고 해당 지역화폐를 등록하셨다면, 아래의 방법으로 확인하실 수 있습니다.

[면접수당 지급 확인 방법]

(방법①) 경기지역화폐 앱 로그인 → 메인화면에서 "내가 받은 지원금" 선택
→ 신청한 지역 목록 중 "경기도 청년 면접수당" 확인

(방법②) 경기지역화폐 앱 로그인 → 메인화면에서 "이용내역" 선택 → 하단에 "카드" 선택 → 내역 선택 중 "정책발행금 내역" 선택 → 정책발행금 목록 중 "경기도 청년 면접수당" 선택 후 → 면접수당 수령한 해당 "월"로 이동 → 해당 월 목록 중 "면접수당" 지급 내역 확인

[면접수당 사용기간 확인 방법]

해당 월 목록 중 수령한 "면접수당" 선택 → 해당 면접수당 관련 정보 창에서 "지급 일시 및 유형, 유효기간" 확인 가능

김포시, 성남시, 시흥시의 경우 아래 번호로 문의 부탁드립니다.

★[참고]★ 경기도 지역화폐 이용안내 - 홈페이지

- 경기지역화폐(28개 시·군) : <https://www.gmoney.or.kr/> / ☎1899-7997
- 김포페이(김포시) : <https://www.gimpo.go.kr/portal/contents.do?key=4012> ☎1811-6020
- 성남사랑상품권(성남시) : <https://www.seongnamgo.kr/city/1000327/10201/contents.do> ☎1577-4321
- 모바일시루(시흥시) : <https://www.si-ru.kr/> ☎1577-4321

Q10 **선정 후 면접수당을 못받았는데, 이유가 있나요?**

A. 아래 사항인 경우 수당 지급이 불가능합니다.

- 면접수당 신청서에 작성한 수령인 정보(성명, 성별, 생년월일, 연락처)와 지역화폐 앱에 등록한 정보의 불일치
- 지역화폐 비회원, 휴면회원 등 비활성화
- (경기지역화폐) 카드 만료/삭제/분실 처리로 사용 불가
- 지역화폐 앱 내 고객확인정보 미등록

Q11 **면접수당 장기 미수령 시 어떻게 되나요?**

A. 선정자가 지역화폐 정상 등록을 완료하지 않아 선정일로부터 2개월 이내 수당 지급이 완료되지 않는 경우, 수령 포기자로 간주하여 수당을 회수할 수 있습니다.

참고1

경기지역화폐 홈페이지 (가맹점 찾기)

[PC 이용 시]

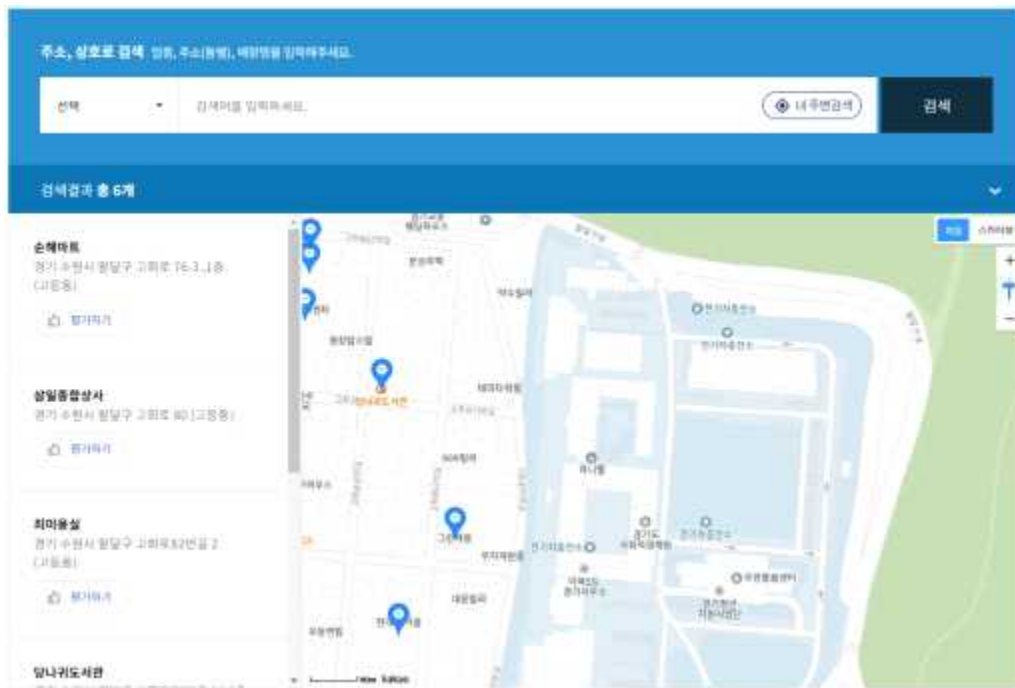
1. ‘경기지역화폐’ 홈페이지(<http://www.gmoney.or.kr>) 접속



2. [우리동네가맹점]-[가맹점찾기] 클릭



3. ‘업종, 주소, 매장명’으로 검색



[모바일 이용 시]

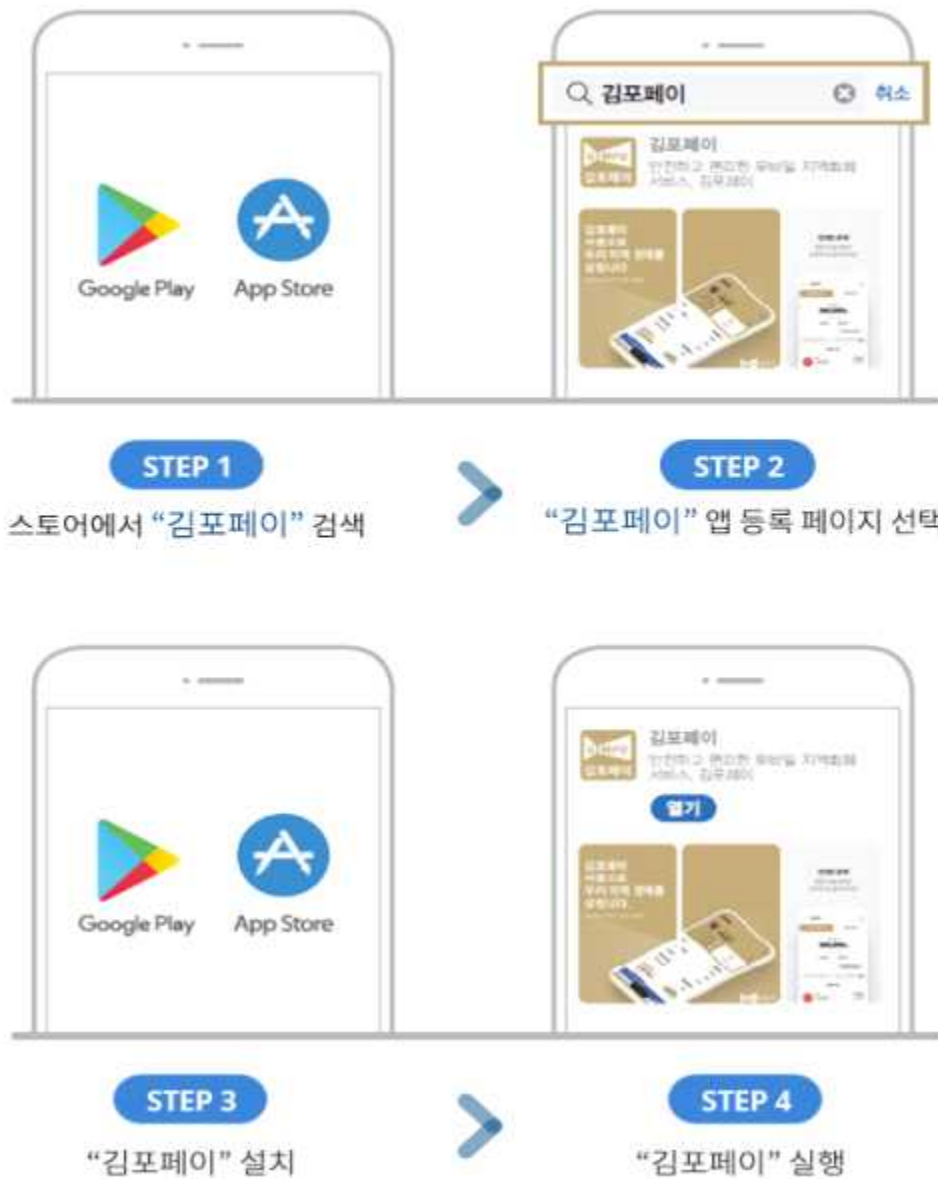
1. ‘경기지역화폐’ 앱 실행, 메인화면에서 ‘결제 매장 찾기’ 선택
2. ‘업종, 주소, 매장명’으로 검색

참고-2 시·군별 지역화폐 등록 및 사용방법

※ 성남시, 시흥시 지역화폐 등록 및 사용 방법



※ 김포시 지역화폐 등록 및 사용 방법



[신규 회원] 22년 6월 14일 이후 개시된 신규 “김포페이” 앱(APP) 등록 필요

[기존 회원] 기존의 착한페이 앱 내 김포페이(22년 6월 9일 운영 종료) 사용자는 플레이스토어(안드로이드) 또는 앱스토어(아이폰)에서 신규 앱을 설치한 뒤 재등록 하시길 바랍니다.

* 김포페이 고객센터 : 1811-6020

* 사용방법 : 김포시청 홈페이지에서 「지역화폐 사용자 안내」 참고

※ 그 외 경기지역화폐를 사용하는 28개 시·군의 지역화폐 등록 및 사용 방법

