

2020년 발달장애인 일과 삶 실태조사를 소개합니다!



발달장애인 생활 및 취업실태, 서비스 욕구를 정확히 파악하고
발달장애인 고용, 복지 정책 설계와 종합적인 지원 방안을 도출하고자
고용노동부와 한국장애인고용공단에서
2020년에 최초로 실시하였습니다.



만 15세 이상 발달장애인(지적, 자폐성)이
1인 이상 포함된 3,000가구를 대상으로
당사자 2,110명과 보호 3,000명을 함께 조사했습니다.

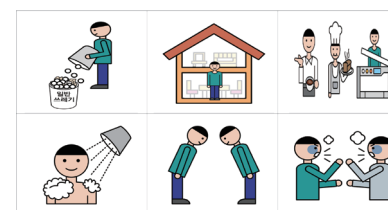
2020년 7월부터 10월까지 전문면접원이
발달장애인과 보호자를 직접 만나서 태블릿으로 조사했습니다.



발달장애인 당사자 본인의 의견을 직접 듣기 위해
당사자용 수준별 특수조사표를 개발하였습니다.

판별조사표를 통해 조사참여 가능 수준 판별 후 수준별 특수조사표 활용

판별조사표



읽기 쉬운 조사표

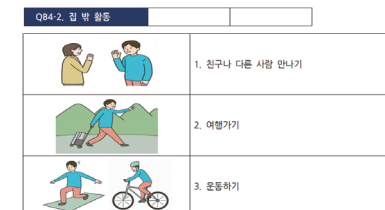
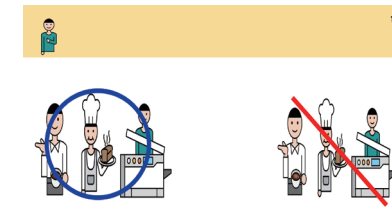


그림 상징 조사표




2020년 조사 결과를 소개합니다

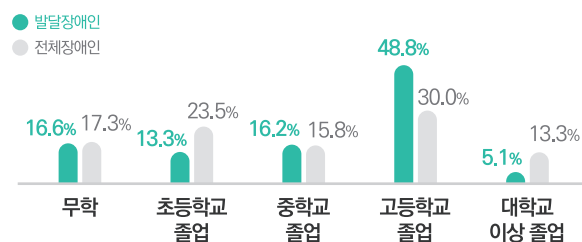
전체 발달장애인 추정 수



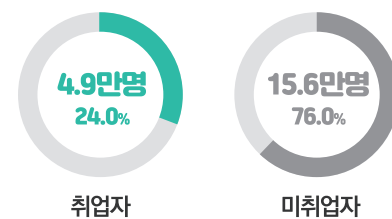
중복장애를 갖고 있는 발달장애인



발달장애인의 최종학력



발달장애인의 취업상태



당사자의 생각은 어떨까요?

취업자가 현재 일자리를 계속 다니고 싶은 비율	85.0%
미취업 당사자가 취업을 원하는 비율	67.8%
당사자가 나중에 살고 싶은 방식	
• 가족(부모님)과 함께	51.4%
• 결혼해서	24.6%
• 혼자서	19.0%

보호자의 생각은 어떨까요?

취업자가 일하기로 결심한 데 중요한 영향을 미친 사람	
• 부모 및 가족	50.0%
• 장애인 당사자	28.0%
(지금 당장 또는 향후) 미취업자의 보호자가 당사자의 취업을 원하는 정도	44.1%
자립이 가능하다고 생각하는 비율	22.6%

발달장애인에게 취업이란 어떤 의미일까요?

	취업자	취업 희망자 (미취업자)	취업 비희망자 (미취업자)
두 단어 이상을 사용한 표현이나 문장으로 의사표현 비율	74.2%	67.8%	37.5%
근로 가능 비율 (통상적 수준 + 단시간, 단순수준)	94.7%	72.3%	12.2%
필요한 고용서비스가 있는 비율	62.1%	87.1%	-
장애로 인한 차별 경험 비율 (드물게 경험 + 자주 경험)	41.1%	53.7%	42.8%
건강이 나쁜 비율	10.1%	15.6%	51.8%
혼자 사는 것이 가능하다고 생각하는 비율	35.3%	25.8%	12.6%

*취업 희망자: 보호자가 당사자의 취업을 희망하는 경우 또는 보호자가 판단하기에 당사자가 취업을 희망하는 경우

발달장애인의 취업은 보호자(가족)의 삶에도 중요해요

보호자가 자신의 삶에 만족하는 비율



취업한 발달장애인은 자신에 대해 가치 있게 생각해요

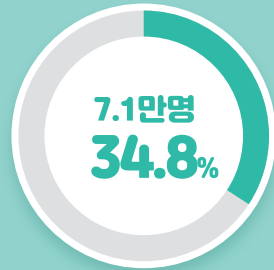
“나는 내가 좋은 사람이라고 생각한다”에 ‘매우 그렇다’ 비율



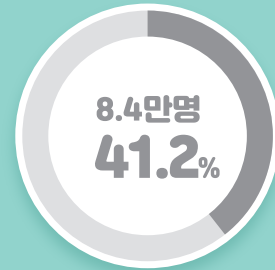
취업자와 취업희망자의 규모는 어느 정도일까요?



취업자



취업희망자
(미취업자)



취업비희망자
(미취업자)

취업자와 취업희망자가 필요로 하는 고용서비스는 무엇일까요?

취업자

- 1 취업알선(구직상담, 동행면접 등) 1.3만명
- 2 직업기술 교육, 훈련 1.2만명
- 3 발달장애인 구인정보 제공 1.2만명

취업희망자

- 1 일상생활 및 사회 적응 훈련 2.8만명
- 2 직업탐색, 직업정보 제공 2.5만명
- 3 발달장애인 구인정보 제공 2.5만명

공단 발달장애인훈련센터를 현재 또는 향후에 이용하실 의사가 있으신가요?

* 현재 취업자와 취업희망자에게 질문

있어요 | 51.9%

나중에 고려할게요 25.2%

없어요 22.9%

취업을 희망하는 발달장애인은 더 많을 수도 있어요!

보호자는 당사자가 취업을 희망하지 않는다고 생각하나 발달장애인은 희망하는 경우

19.0%

보호자는 당사자가 취업을 희망한다고 생각하나 발달장애인은 희망하지 않는 경우

3.7%


지적장애인과 자폐성장애인의 특성은 어떠할까요?

		지적장애인	자폐성장애인
장애특성	두 문장 이상 수준 이해	50.7%	36.2%
	한글 읽고 쓰기 가능 비율	38.1%	51.8%
취업자	취업자 중 직업재활시설 및 표준사업장 일자리 비율	35.8%	49.8%
미취업자	미취업자 중 당사자(보호자 판단) 또는 보호자 취업 희망 비율	43.8%	67.9%
공통	필요한 고용서비스 있는 비율	43.4%	65.2%
일상생활	일상생활 도움 필요 비율	76.1%	85.5%

생애주기별로 어떠한 특성을 가질까요?

장애 특성 고졸 이상 비율 15-29세 74.4% 30-49세 58.7% 50세 이상 10.9%	장애 특성 지적장애인 비율 15-29세 83.2% 30-49세 96.2% 50세 이상 99.9%	자립 혼자 사는 것이 가능하다고 생각하는 비율 15-29세 24.1% 30-49세 12.9% 50세 이상 9.8%
취업자 취업동기가 돈 벌기 위해서인 비율 15-29세 24.1% 30-49세 39.2% 50세 이상 75.3%	취업자 취업동기가 사회에 참여 하거나 자립 준비인 비율 15-29세 61.1% 30-49세 44.4% 50세 이상 5.7%	미취업자 당사자(보호자 판단) 또는 보호자가 취업을 희망하는 비율 15-29세 77.2% 30-49세 37.5% 50세 이상 12.2%

장애인 고용통계 4종을 소개합니다!



	장애인경제활동 실태조사	장애인고용패널조사 (2차웨이브)	기업체장애인 고용실태조사	발달장애인 일과 삶 실태조사
조사주체	고용노동부 한국장애인고용공단			
조사목적	경제활동상태관련 규모파악	노동시장에서의 이동 및 변화추이 분석	기업의 고용실태 및 정책수요 파악	발달장애인의 고용 및 삶의 질 파악
조사대상	만 15세 이상 등록장애인 11,000명	만 15-64세 등록장애인 4,577명	상시근로자 1명 이상 고용하고 있는 기업체 기본조사 30,000여개 심층조사 6,000개	만 15세 이상 발달장애인 1인 이상 포함된 3,000가구의 발달장애인 당사자 및 보호자
조사방법	테블릿PC를 활용한 대면면접조사	테블릿PC를 활용한 대면면접조사	기본조사 : 전화조사 심층조사 : 노트북PC를 활용한 대면면접조사	테블릿PC를 활용한 대면면접조사
조사주기	2013년 이후 매년실시	2016년 이후 매년 실시	2008년 이후 격년 실시 2018년 이후 매년 실시	2020년 이후 매년 실시
조사내용	경제활동상태 판별, 취업상태별 인구특성, 고용서비스 욕구	경제활동상태 판별 인구특성, 취업 노력과 지원, 직업적 능력, 삶의 질, 가구 일반사항	기업체 개요, 모집과 채용, 근로자 현황, 업무 환경, 고용 만족도, 장애인 고용 인식	보호자용 : 인적 및 장애 특성, 교육, 고용, 일상생활 당사자용 : 일상생활, 취업과 일자리
결과활용	고용률, 실업률 등의 경제활동 지표 산출	장애인 경제활동 이동과정 및 내재요인 도출	기업체의 장애인 고용규모 추정, 고용실태 및 고용요인 도출	발달장애인의 고용욕구 및 삶의 질 조사

더 많은 정보를 알고 싶으면
한국장애인고용공단 고용개발원
사이트에 방문해주세요.
보고서와 데이터를 무료로 다운받을 수 있습니다!

한국장애인고용공단 고용개발원

edi.kead.or.kr

